

# Rハウスが生まれ変わりました!!

## スミサンスイR ハウスワイド



ホースに『Rハウスワイド』と印刷



**7.2mを越える散水幅**

4.5～7.2m間口ハウスまで、Rハウスワイド1本で散水が可能となり、適用範囲が拡大しました。

**均一散水性が抜群**

80mまでの長尺均一性、および全面均一散水性がさらに向上しました。

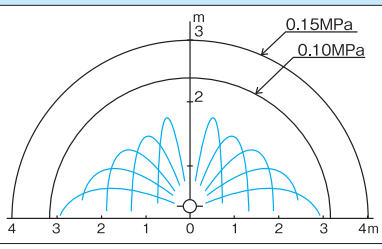
**耐久性がさらに向上**

メタロセン触媒ポリエチレンを配合。ヒートシール部の融着強度が向上し、柔軟でねばり強くなりました。

4.5~7.2m間口ハウスまでこれ1本でOK!!

# スミサンスイRハウスワイド

## 散水分布と仕様

項目	仕様
散水分布	
適正使用圧力	6.0m間口ハウス-0.10MPa前後 7.2m間口ハウス-0.15MPa前後
チューブ折径	62mm(相当径34mmφ)
材質	黒色特殊ポリエチレン
梱包形態	100m巻×2巻/箱 110m巻×2巻/箱 120m巻×2巻/箱

※表中の使用圧力はMPa表示。(0.1MPaは約1.0kg/cm<sup>2</sup>に相当)

## 適正使用圧力と灌水量

長さ	0.10MPa	0.15MPa
40m	1.35	1.65
60m	1.35	1.60
80m	1.30	1.60

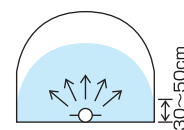
(表中の数字の単位: l/分・m)

### 【灌水量の計算例】

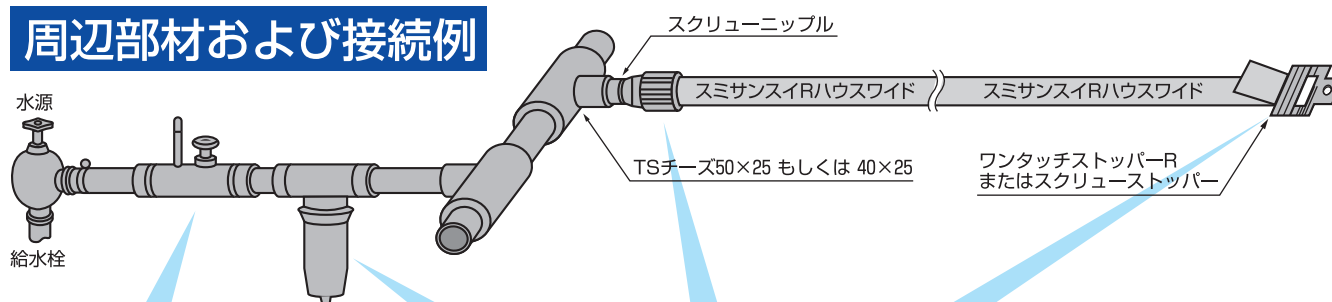
- チューブ(ハウス)長さ…60m×1本敷設
- 使用圧力……………0.10MPa
- 灌水量……………1.35l/分・m×60m×1本=81l/分






### 【均一散水方法】

ハウスサイドの裾、30~50cm高さまで散水できる圧力で、ご使用下さい。



## 周辺部材および接続例



				
スミチャージN40・N50	ディスクフィルター40A・50A	スクリーニッブル	R用ワンタッチストッパー	スミサンスイR専用巻取機II-B型

## ⚠ 使用上の注意

- 『スミサンスイRハウスワイド』はハウス専用に開発された多孔管ホースであり、露地栽培には姉妹品の『スミサンスイR露地ワイド』をご利用ください。
- 必ず適正使用圧力内でご利用ください。また、適正圧力内であってもウォーターハンマー等による破裂を防止するために、バルブの開閉は慎重に行ってください。
- ホースを引きずったり、折曲げたりすることは、耐用年数の低下・破損の原因となることがあります。
- 水質の悪い水を利用する場合には、ディスクフィルター(80メッシュ以上)をご使用ください。
- 製品の仕様は改良のため予告なく変更することがあります。